

बिहार सरकार  
ग्रामीण विकास विभाग

पत्रांक 198767

पटना, दिनांक 30/08/2014

प्रेषक

एस0एम0राजू  
सचिव ।

सेवा में ,

सभी जिला पदाधिकारी,  
सभी उप विकास आयुक्त,  
बिहार ।


विषय :- वित्तीय वर्ष 2014-15 के लिए इंदिरा आवास योजना का संशोधित भौतिक लक्ष्य के संबंध में ।

महाशय,

उपर्युक्त विषय के सन्दर्भ में कहना है कि भारत सरकार ग्रामीण विकास मंत्रालय के सुझाव के आलोक में वित्तीय वर्ष 2014-15 के लिए इंदिरा आवास योजना का जिलावार संशोधित भौतिक लक्ष्य इसके साथ संलग्न किया जा रहा है ।

2. भौतिक लक्ष्य के संबंध में पूर्व में प्रेषित विभागीय पत्र संख्या-195263 दिनांक-05.08.2014 को संशोधित समझा जाय ।

विश्वासभाजन

  
(एस0एम0राजू)  
सचिव 30/8/14


जापांक संख्या- 198767

पटना, दिनांक- 30/8/14

प्रतिलिपि :-सभी प्रखंडलीय आयुक्त को सूचनार्थ एवं आवश्यक कार्रवाई हेतु प्रेषित ।

प्रतिलिपि :-आई0टी0 मैनेजर, ग्रामीण विकास विभाग, बिहार, पटना को विभागीय वेबसाईट अपलोड करने हेतु प्रेषित ।

प्रतिलिपि :- आप्त सचिव, मंत्री ग्रामीण विकास विभाग, बिहार को सूचनार्थ प्रेषित ।

  
सचिव  
30/8/14


# RURAL DEVELOPMENT DEPARTMENT, BIHAR, PATNA

## Districtwise revised IAY physical target for the year 2014-15

[Number in units]

S.No.	District		SC	ST	Total SC/ST (3+4)	Minority	Others	Physically handicapped	TOTAL (5+6+7)
1	2		3	4	5	6	7	8	9
1	Araria		3053	307	3360	2231	786	191	6377
2	Arwal	IAP	1958	4	1962	273	439	80	2674
3	Aurangabad	IAP	6293	7	6300	724	1274	249	8298
4	Banka		2487	792	3279	910	1235	163	5424
5	Begusarai		6954	9	6963	1478	2578	331	11019
6	Bhagalpur		4214	961	5175	1445	1942	257	8562
7	Bhojpur		6883	114	6997	522	2217	292	9736
8	Buxar		2935	191	3126	373	1660	155	5159
9	Darbhanga		7481	18	7499	3263	1671	373	12433
10	Gaya	IAP	13331	19	13350	1391	2552	519	17293
11	Gopalganj		426	77	503	1663	1450	108	3616
12	Jamui	IAP	2453	580	3033	717	1263	150	5013
13	Jehanabad	IAP	4551	19	4570	223	1135	178	5928
14	Kaimur	IAP	3943	625	4568	551	608	172	5727
15	Katihar		1006	681	1687	2364	786	145	4837
16	Khagaria		4031	10	4041	578	2050	200	6669
17	Kishanganj		79	27	106	1201	884	66	2191
18	Lakhisarai		1991	65	2056	164	1169	102	3389
19	Madhepura		2599	94	2693	805	956	134	4454
20	Madhubani		1050	3	1053	2965	1404	163	5422
21	Munger	IAP	379	48	427	237	2283	88	2947
22	Muzaffarpur		818	5	823	2449	2188	164	5460
23	Nalanda		10028	10	10038	358	3134	406	13530
24	Nawada	IAP	7645	15	7660	794	1918	311	10372
25	Pashchim Champaran	IAP	355	23	378	2620	603	108	3601
26	Patna		10164	17	10181	544	3209	418	13934
27	Purbi Champaran		6517	73	6590	3332	1016	328	10938
28	Purnia		3024	980	4004	2664	982	230	7650
29	Rohtas	IAP	5797	318	6115	824	1178	244	8117
30	Saharsa		3752	68	3820	949	1546	189	6315
31	Samastipur		9415	16	9431	1651	3526	438	14608
32	Saran		4975	404	5379	1430	2086	267	8895
33	Sheikhpura		2067	4	2071	164	584	85	2819
34	Sheohar		237	4	241	389	1042	50	1672
35	Sitamarhi	IAP	523	8	531	2465	875	116	3871
36	Siwan		4650	820	5470	2185	1410	272	9065
37	Supaul		393	11	404	1384	1123	87	2911
38	Vaishali		9078	27	9105	1123	3827	422	14055
<b>TOTAL</b>			<b>157535</b>	<b>7454</b>	<b>164989</b>	<b>49403</b>	<b>60589</b>	<b>8251</b>	<b>274981</b>

*h.t.*

  
 Secretary  
 Rural Development Department  
 Bihar, Patna 801 117